

Акт выездной проверки

от 19 июня 2013г
(дата)

№ 148 сс

Мною, Хрущевой Г.Ю., главным специалистом-ревизором филиала №5 ГУ-СРО ФСС РФ, проведена выездная проверка правильности исчисления, полноты и своевременности уплаты (перечисления) страховых взносов на обязательное социальное страхование на случай временной нетрудоспособности и в связи с материнством в Фонд социального страхования Российской Федерации плательщиком страховых взносов

Муниципальное бюджетное общеобразовательное учреждение гимназия №11 городского округа Самара

Регистрационный номер	<u>6305006047</u>
Код подчиненности	<u>63051</u>
ИНН	<u>6315700021</u>
КПП	<u>631501001</u>
Адрес места нахождения организации	<u>443010, Чапаевская ул, д. 214, Самара г, Самарская обл</u>

за период с 01.01.2010 по 31.12.2012.

Выездная проверка проведена в соответствии с Федеральным законом от 24 июля 2009 г. № 212-ФЗ "О страховых взносах в Пенсионный фонд Российской Федерации, Фонд социального страхования Российской Федерации, Федеральный фонд обязательного медицинского страхования и территориальные фонды обязательного медицинского страхования".

1. Общие положения

1.1. Место проведения выездной проверки Чапаевская ул, д. 214, Самара г, Самарская обл

1.2. Выездная проверка начата 17.06.13, окончена 19.06.13
(дата) (дата)

на основании решения директора филиала №5 ГУ-СРО ФСС РФ В.В.Блажнова
от 17.06.2013 № 148 сс

1.3. Должностными лицами организации в проверяемом периоде являлись:

<u>Директор</u>	<u>Полушкина Л.И. по 28.08.2012</u> <u>Александров О.А. с 29.08.12г по наст.время</u>
<u>Главный бухгалтер</u>	<u>Хорина Е.А.</u>

1.4. Выездная проверка проведена сплошным методом проверки представленных следующих документов: Расчетная ведомость по средствам Фонда за периоды I квартал 2010г., I полугодие 2010г., 9 месяцев 2010г., год 2010г., I квартал 2011г., I полугодие 2011г., 9 месяцев 2011г., год 2011г., I квартал 2012г., I полугодие 2012г., 9 месяцев 2012г., год 2012г.; выписка из ЕГРЮЛ от 22.02.2013г № 1336; штатное расписание на 2010.2011.2012гг; сводные ведомости начислений и удержаний; реестры получателей материальной помощи; карточки индивидуального учета (при регрессе); приказы по организации; пакет документов по выплатам страхового обеспечения на случай временной нетрудоспособности и в связи с материнством.

2. Настоящей проверкой установлено:

2.1. Выявлены нарушения законодательства Российской Федерации о страховых взносах:

2.2. Выявлено:

2.2.1. неумышленное занижение базы для начисления страховых взносов на обязательное социальное страхование на случай временной нетрудоспособности и в связи с материнством в Фонд социального страхования Российской Федерации на сумму не принятых к зачету в счет страховых взносов расходов на выплаты страхового обеспечения в сумме 69611.08 руб. (Подробно см. акт проверки №408\148 от 19.06.2013г); в том числе август 2010г – 4021.62 руб., апрель 2012г – 65589.46 руб.

В результате сумма неуплаченных страховых взносов составила 2018,72 руб.

3. По результатам настоящей проверки предлагается:

3.1. Взыскать с Муниципального бюджетного общеобразовательного учреждения гимназия №11 городского округа Самара :

3.1.1. Сумму неуплаченных страховых взносов на обязательное социальное страхование на случай временной нетрудоспособности и в связи с материнством в Фонд социального страхования Российской Федерации за

01.01.2010г – 31.12.2012г в размере 2018,72 руб.
(период)

3.1.2. Пени в размере 380,80 руб., в том числе:

а) за неуплату страховых взносов, указанных в п. 3.1.1 настоящего акта, 380,80 руб.;

3.2. Плательщику страховых взносов внести необходимые исправления в документы бухгалтерского учета.

3.3. Привлечь Муниципальное бюджетное общеобразовательное учреждение гимназия №11 городского округа Самара к ответственности, предусмотренной:

а) частью 1 статьи 47 Федерального закона “О страховых взносах в Пенсионный фонд Российской Федерации, Фонд социального страхования Российской Федерации, Федеральный фонд обязательного медицинского страхования и территориальные фонды обязательного медицинского страхования” за неумышленное занижение и базы для начисления страховых взносов на обязательное социальное страхование на случай временной нетрудоспособности и в связи с материнством (см. Акт проверки от 19.06.2013г № 408\148). Начислены штрафные санкции (20%) в сумме 403,74 руб.

3.4. Перечислить в добровольном порядке:

- **недоимку** в сумме **2018 руб. 72 коп.** (КБК 39310202090071000160),

- **пени** в сумме **380 руб. 80 коп.** (КБК 39310202090072000160)

- **штрафные санкции** в сумме **403 руб. 74 коп.** (КБК 39310202090073000160)

на расчетный (текущий) счет № 40101810200000010001

ГРКЦ ГУ Банка по Самарской области г.Самара

БИК 043601001

ИНН 6315801679\631501001

Получатель: УФК по Самарской области (ГУ-СРО ФСС РФ)

Приложение: на пятнадцати листах.


В случае несогласия с фактами, изложенными в настоящем акте, а также с выводами и предложениями проверяющего плательщик страховых взносов вправе представить в течение 15 дней со дня получения настоящего акта в филиал №5 ГУ-СРО ФСС РФ письменные возражения по указанному акту в целом или по его отдельным положениям. При этом плательщик страховых взносов вправе приложить к письменным возражениям или в согласованный срок передать документы (их заверенные копии), подтверждающие обоснованность своих возражений.



Подпись должностного лица органа контроля за
уплатой страховых взносов, проводившего
проверку

Подпись руководителя организации

Главный специалист-ревизор

Директор

Филиал №5 ГУ-СРО ФСС РФ

(подпись) Хрущева Г.Ю.
(Ф.И.О.)

Муниципальное бюджетное
общеобразовательное учреждение гимназия
№11 городского округа Самара
Александров О.А.

(подпись) (Ф.И.О.)
МП 

Приложение является неотъемлемой частью акта проверки.

Экземпляр настоящего акта с одним приложением на пятнадцати листах получил.

Руководитель Муниципального бюджетного общеобразовательного учреждения гимназия №11
городского округа Самара, Александров Олег Александрович


(подпись) 12.06.2013
(дата)

Место печати плательщика
страховых взносов



Приложение

Период	База для начисления взносов			Тариф (%)	Начислено взносов		Доначислено	
	по отчетам	фактически	занижение		по отчетам	фактически	дополнительно	излишно
начисл. (янв 2010)	919469,99	919469,99	0	2,9	26664,63	26664,63	0	0
за январь 2010	919469,99	919469,99	0	0	26664,63	26664,63	0	0
изм. просроч.	0	0	0	0	0	0	0	0
платёж	0	0	0	0	0	0	0	0
изм. просроч.	0	0	0	0	0	0	0	0
ставка	0	0	0	0	0	0	0	0
начисл. (фев 2010)	978331,16	978331,16	0	2,9	28371,6	28371,6	0	0
за февраль 2010	978331,16	978331,16	0	0	28371,6	28371,6	0	0
изм. просроч.	0	0	0	0	0	0	0	0
платёж	0	0	0	0	0	0	0	0
платёж	0	0	0	0	0	0	0	0
изм. просроч.	0	0	0	0	0	0	0	0
ставка	0	0	0	0	0	0	0	0
начисл. (мар 2010)	1458912,32	1458912,32	0	2,9	42308,46	42308,46	0	0
за март 2010	1458912,32	1458912,32	0	0	42308,46	42308,46	0	0
изм. просроч.	0	0	0	0	0	0	0	0
платёж	0	0	0	0	0	0	0	0
изм. просроч.	0	0	0	0	0	0	0	0
платёж	0	0	0	0	0	0	0	0
платёж	0	0	0	0	0	0	0	0
изм. просроч.	0	0	0	0	0	0	0	0
платёж	0	0	0	0	0	0	0	0
изм. просроч.	0	0	0	0	0	0	0	0
ставка	0	0	0	0	0	0	0	0
начисл. (апр 2010)	911968,66	911968,66	0	2,9	26447,09	26447,09	0	0
за апрель 2010	911968,66	911968,66	0	0	26447,09	26447,09	0	0
возврат	0	0	0	0	0	0	0	0
возврат	0	0	0	0	0	0	0	0
возврат	0	0	0	0	0	0	0	0
изм. просроч.	0	0	0	0	0	0	0	0
начисл. (мая 2010)	1374959,21	1374959,21	0	2,9	39873,82	39873,82	0	0
за май 2010	1374959,21	1374959,21	0	0	39873,82	39873,82	0	0
изм. просроч.	0	0	0	0	0	0	0	0
платёж	0	0	0	0	0	0	0	0
изм. просроч.	0	0	0	0	0	0	0	0
начисл. (июн 2010)	2445760,39	2445760,39	0	2,9	70927,05	70927,05	0	0
за июнь 2010	2445760,39	2445760,39	0	0	70927,05	70927,05	0	0
изм. просроч.	0	0	0	0	0	0	0	0
платёж	0	0	0	0	0	0	0	0
изм. просроч.	0	0	0	0	0	0	0	0
начисл. (июл 2010)	271593,38	271593,38	0	2,9	7347,55	7876,21	528,66	0

за июль 2010	271593,38	271593,38	0	0	7347,55	7876,21	528,66	0
изм. просроч.	0	0	0	0	0	0	0	0
начисл. (авг 201	817382,03	821403,65	4021,62	2,9	23884,58	23820,71	0	63,87
за август 2010	817382,03	821403,65	4021,62	0	23884,58	23820,71	0	63,87
изм. просроч.	0	0	0	0	0	0	0	0
начисл. (сен 201	944750,45	944750,45	0	2,9	27745,92	27397,76	0	348,16
за сентябрь 201	944750,45	944750,45	0	0	27745,92	27397,76	0	348,16
изм. просроч.	0	0	0	0	0	0	0	0
начисл. (окт 201	1322834,97	1322834,97	0	2,9	38362,21	38362,21	0	0
за октябрь 2010	1322834,97	1322834,97	0	0	38362,21	38362,21	0	0
возврат	0	0	0	0	0	0	0	0
изм. просроч.	0	0	0	0	0	0	0	0
начисл. (ноя 201	1052508,1	1052508,1	0	2,9	30522,73	30522,73	0	0
за ноябрь 2010	1052508,1	1052508,1	0	0	30522,73	30522,73	0	0
изм. просроч.	0	0	0	0	0	0	0	0
изм. просроч.	0	0	0	0	0	0	0	0
платёж	0	0	0	0	0	0	0	0
изм. просроч.	0	0	0	0	0	0	0	0
платёж	0	0	0	0	0	0	0	0
изм. просроч.	0	0	0	0	0	0	0	0
начисл. (дек 201	1332611,71	1332611,71	0	2,9	38645,75	38645,74	0	0,01
за декабрь 2010	1332611,71	1332611,71	0	0	38645,75	38645,74	0	0,01
изм. просроч.	0	0	0	0	0	0	0	0
изм. просроч.	0	0	0	0	0	0	0	0
начисл. (январь 201	883426	883426	0	2,9	25492,2	25492,2	0	0
за январь 2011	883426	883426	0	0	25492,2	25492,2	0	0
изм. просроч.	0	0	0	0	0	0	0	0
платёж	0	0	0	0	0	0	0	0
изм. просроч.	0	0	0	0	0	0	0	0
начисл. (фев 20	911851	911851	0	2,9	26313,75	26313,75	0	0
за февраль 201	911851	911851	0	0	26313,75	26313,75	0	0
изм. просроч.	0	0	0	0	0	0	0	0
начисл. (мар 20	1328583	1328583	0	2,9	38292,68	38292,68	0	0
за март 2011	1328583	1328583	0	0	38292,68	38292,68	0	0
изм. просроч.	0	0	0	0	0	0	0	0
начисл. (апр 201	962754	962754	0	2,9	27788,16	27788,16	0	0
за апрель 2011	962754	962754	0	0	27788,16	27788,16	0	0
изм. просроч.	0	0	0	0	0	0	0	0
начисл. (мая 20	2115019	2115019	0	2,9	60896,92	60896,92	0	0
за май 2011	2115019	2115019	0	0	60896,92	60896,92	0	0
изм. просроч.	0	0	0	0	0	0	0	0
изм. просроч.	0	0	0	0	0	0	0	0
начисл. (июнь 20	1332147	1332147	0	2,9	38521,22	38521,22	0	0
за июнь 2011	1332147	1332147	0	0	38521,22	38521,22	0	0
изм. просроч.	0	0	0	0	0	0	0	0
изм. просроч.	0	0	0	0	0	0	0	0
начисл. (июль 20	126725	126725	0	2,9	3675,03	3675,03	0	0
за июль 2011	126725	126725	0	0	3675,03	3675,03	0	0
изм. просроч.	0	0	0	0	0	0	0	0

начисл. (авг 201	473824	473824	0	2,9	13651,72	13651,72	0	0
за август 2011	473824	473824	0	0	13651,72	13651,72	0	0
изм. просроч.	0	0	0	0	0	0	0	0
платёж	0	0	0	0	0	0	0	0
платёж	0	0	0	0	0	0	0	0
изм. просроч.	0	0	0	0	0	0	0	0
начисл. (сен 201	1011044	1011044	0	2,9	29166,92	29166,93	0,01	0
за сентябрь 201	1011044	1011044	0	0	29166,92	29166,93	0,01	0
изм. просроч.	0	0	0	0	0	0	0	0
начисл. (окт 201	1729068	1729068	0	2,9	49780,41	49780,41	0	0
за октябрь 2011	1729068	1729068	0	0	49780,41	49780,41	0	0
возврат	0	0	0	0	0	0	0	0
возврат	0	0	0	0	0	0	0	0
изм. просроч.	0	0	0	0	0	0	0	0
платёж	0	0	0	0	0	0	0	0
платёж	0	0	0	0	0	0	0	0
платёж	0	0	0	0	0	0	0	0
платёж	0	0	0	0	0	0	0	0
изм. просроч.	0	0	0	0	0	0	0	0
начисл. (ноя 201	1086516	1086516	0	2,9	31343,04	31343,04	0	0
за ноябрь 2011	1086516	1086516	0	0	31343,04	31343,04	0	0
изм. просроч.	0	0	0	0	0	0	0	0
платёж	0	0	0	0	0	0	0	0
изм. просроч.	0	0	0	0	0	0	0	0
платёж	0	0	0	0	0	0	0	0
платёж	0	0	0	0	0	0	0	0
изм. просроч.	0	0	0	0	0	0	0	0
платёж	0	0	0	0	0	0	0	0
изм. просроч.	0	0	0	0	0	0	0	0
начисл. (дек 201	1615592	1615592	0	2,9	46550,57	46550,57	0	0
за декабрь 2011	1615592	1615592	0	0	46550,57	46550,57	0	0
изм. просроч.	0	0	0	0	0	0	0	0
начисл. (январь 201	1006865	1006865	0	2,9	29047,04	29047,04	0	0
за январь 2012	1006865	1006865	0	0	29047,04	29047,04	0	0
изм. просроч.	0	0	0	0	0	0	0	0
изм. просроч.	0	0	0	0	0	0	0	0
платёж	0	0	0	0	0	0	0	0
платёж	0	0	0	0	0	0	0	0
изм. просроч.	0	0	0	0	0	0	0	0
начисл. (фев 20	1070969	1070969	0	2,9	30906,05	30906,05	0	0
за февраль 201	1070969	1070969	0	0	30906,05	30906,05	0	0
изм. просроч.	0	0	0	0	0	0	0	0
платёж	0	0	0	0	0	0	0	0
платёж	0	0	0	0	0	0	0	0
платёж	0	0	0	0	0	0	0	0
платёж	0	0	0	0	0	0	0	0
изм. просроч.	0	0	0	0	0	0	0	0
начисл. (мар 20	1634153	1677879,32	43726,32	2,9	47136,45	48404,51	1268,06	0
за март 2012	1634153	1677879,32	43726,32	0	47136,45	48404,51	1268,06	0

изм. просроч.	0	0	0	0	0	0	0	0	0
платёж	0	0	0	0	0	0	0	0	0
платёж	0	0	0	0	0	0	0	0	0
платёж	0	0	0	0	0	0	0	0	0
изм. просроч.	0	0	0	0	0	0	0	0	0
платёж	0	0	0	0	0	0	0	0	0
изм. просроч.	0	0	0	0	0	0	0	0	0
начисл. (апр 201	1135890	1135890	0	2,9	32787,91	32787,91	0	0	0
за апрель 2012	1135890	1135890	0	0	32787,91	32787,91	0	0	0
изм. просроч.	0	0	0	0	0	0	0	0	0
платёж	0	0	0	0	0	0	0	0	0
платёж	0	0	0	0	0	0	0	0	0
платёж	0	0	0	0	0	0	0	0	0
платёж	0	0	0	0	0	0	0	0	0
изм. просроч.	0	0	0	0	0	0	0	0	0
начисл. (мая 20	1754089	1775952,14	21863,14	2,9	50560,09	51194,12	634,03	0	0
за май 2012	1754089	1775952,14	21863,14	0	50560,09	51194,12	634,03	0	0
изм. просроч.	0	0	0	0	0	0	0	0	0
платёж	0	0	0	0	0	0	0	0	0
платёж	0	0	0	0	0	0	0	0	0
платёж	0	0	0	0	0	0	0	0	0
платёж	0	0	0	0	0	0	0	0	0
платёж	0	0	0	0	0	0	0	0	0
изм. просроч.	0	0	0	0	0	0	0	0	0
начисл. (июн 20	2313669	2313669	0	2,9	66607,06	66607,06	0	0	0
за июнь 2012	2313669	2313669	0	0	66607,06	66607,06	0	0	0
изм. просроч.	0	0	0	0	0	0	0	0	0
платёж	0	0	0	0	0	0	0	0	0
платёж	0	0	0	0	0	0	0	0	0
платёж	0	0	0	0	0	0	0	0	0
платёж	0	0	0	0	0	0	0	0	0
платёж	0	0	0	0	0	0	0	0	0
изм. просроч.	0	0	0	0	0	0	0	0	0
начисл. (июл 20	287147	287147	0	2,9	8327,26	8327,26	0	0	0
за июль 2012	287147	287147	0	0	8327,26	8327,26	0	0	0
изм. просроч.	0	0	0	0	0	0	0	0	0
платёж	0	0	0	0	0	0	0	0	0
платёж	0	0	0	0	0	0	0	0	0
платёж	0	0	0	0	0	0	0	0	0
платёж	0	0	0	0	0	0	0	0	0
платёж	0	0	0	0	0	0	0	0	0
изм. просроч.	0	0	0	0	0	0	0	0	0
начисл. (авг 201	679920	679920	0	2,9	19621,41	19621,41	0	0	0
за август 2012	679920	679920	0	0	19621,41	19621,41	0	0	0
изм. просроч.	0	0	0	0	0	0	0	0	0
платёж	0	0	0	0	0	0	0	0	0
платёж	0	0	0	0	0	0	0	0	0
платёж	0	0	0	0	0	0	0	0	0
платёж	0	0	0	0	0	0	0	0	0
платёж	0	0	0	0	0	0	0	0	0
изм. просроч.	0	0	0	0	0	0	0	0	0
начисл. (сен 201	1325702	1325702	0	2,9	38268,6	38268,6	0	0	0

за сентябрь 201	1325702	1325702	0	0	38268,6	38268,6	0	0
изм. просроч.	0	0	0	0	0	0	0	0
платёж	0	0	0	0	0	0	0	0
платёж	0	0	0	0	0	0	0	0
платёж	0	0	0	0	0	0	0	0
платёж	0	0	0	0	0	0	0	0
изм. просроч.	0	0	0	0	0	0	0	0
начисл. (окт 201	2339724	2339724	0	2,9	67521,57	67521,57	0	0
за октябрь 2012	2339724	2339724	0	0	67521,57	67521,57	0	0
изм. просроч.	0	0	0	0	0	0	0	0
платёж	0	0	0	0	0	0	0	0
платёж	0	0	0	0	0	0	0	0
платёж	0	0	0	0	0	0	0	0
платёж	0	0	0	0	0	0	0	0
изм. просроч.	0	0	0	0	0	0	0	0
начисл. (ноя 201	1475642	1475642	0	2,9	42606,34	42606,34	0	0
за ноябрь 2012	1475642	1475642	0	0	42606,34	42606,34	0	0
изм. просроч.	0	0	0	0	0	0	0	0
платёж	0	0	0	0	0	0	0	0
платёж	0	0	0	0	0	0	0	0
платёж	0	0	0	0	0	0	0	0
платёж	0	0	0	0	0	0	0	0
платёж	0	0	0	0	0	0	0	0
возврат	0	0	0	0	0	0	0	0
возврат	0	0	0	0	0	0	0	0
возврат	0	0	0	0	0	0	0	0
возврат	0	0	0	0	0	0	0	0
возврат	0	0	0	0	0	0	0	0
изм. просроч.	0	0	0	0	0	0	0	0
платёж	0	0	0	0	0	0	0	0
платёж	0	0	0	0	0	0	0	0
платёж	0	0	0	0	0	0	0	0
платёж	0	0	0	0	0	0	0	0
платёж	0	0	0	0	0	0	0	0
платёж	0	0	0	0	0	0	0	0
изм. просроч.	0	0	0	0	0	0	0	0
платёж	0	0	0	0	0	0	0	0
платёж	0	0	0	0	0	0	0	0
изм. просроч.	0	0	0	0	0	0	0	0
начисл. (дек 201	2366993	2366993	0	2,9	68274,67	68274,67	0	0
за декабрь 2012	2366993	2366993	0	0	68274,67	68274,67	0	0
с 01.01.2010 по	44798394,37	44868005,45	69611,08	0	1294238,46	1296257,18	2018,72	0
изм. просроч.	0	0	0	0	0	0	0	0

Расходы				Следует к перечислению		Перечислено		
получено от Фонда (возмещение)	по отчетам	фактически	не принято к зачёту	сумма	на дату	страхователем (взносы)	Фондом (возврат)	дата
0	29109,46	29109,46	0	-2444,83	15.02.2010	0	0	
0	29109,46	29109,46	0	-2444,83		0	0	
0	0	0	0	0		0	0	
0	0	0	0	0		26463,9	0	12.02.2010
0	0	0	0	0		0	0	
0	0	0	0	0		0	0	
0	59738,51	59738,51	0	-31366,91	15.03.2010	0	0	
0	59738,51	59738,51	0	-31366,91		26463,9	0	
0	0	0	0	0		0	0	
0	0	0	0	0		17833,19	0	11.03.2010
0	0	0	0	0		10939,89	0	11.03.2010
0	0	0	0	0		0	0	
0	0	0	0	0		0	0	
0	54806,8	54806,8	0	-12498,34	15.04.2010	0	0	
0	54806,8	54806,8	0	-12498,34		28773,08	0	
0	0	0	0	0		0	0	
0	0	0	0	0		1890,12	0	01.04.2010
0	0	0	0	0		0	0	
0	0	0	0	0		25583,3	0	12.04.2010
0	0	0	0	0		6038,02	0	12.04.2010
0	0	0	0	0		0	0	
0	0	0	0	0		5012,1	0	19.04.2010
0	0	0	0	0		0	0	
0	0	0	0	0		0	0	
0	37868,83	37868,83	0	-11421,74	17.05.2010	0	0	
0	37868,83	37868,83	0	-11421,74		38523,54	0	
0	0	0	0	0		0	10939,89	04.05.2010
0	0	0	0	0		0	26463,9	04.05.2010
0	0	0	0	0		0	17833,19	04.05.2010
0	0	0	0	0		0	0	
0	16448,33	16448,33	0	23425,49	15.06.2010	0	0	
0	16448,33	16448,33	0	23425,49		0	55236,98	
0	0	0	0	0		0	0	
0	0	0	0	0		500	0	10.06.2010
0	0	0	0	0		0	0	
0	34934,08	34934,08	0	35992,97	15.07.2010	0	0	
0	34934,08	34934,08	0	35992,97		500	0	
0	0	0	0	0		0	0	
0	0	0	0	0		46085,2	0	09.07.2010
0	0	0	0	0		0	0	
0	8241,64	8241,64	0	-365,43	16.08.2010	0	0	

0	8241,64	8241,64	0	-365,43		46085,2	0
0	0	0	0	0		0	0
0	155467,64	151446,02	4021,62	-127625,31	15.09.2010	0	0
0	155467,64	151446,02	4021,62	-127625,31		0	0
0	0	0	0	0		0	0
0	41407,84	41407,84	0	-14010,08	15.10.2010	0	0
0	41407,84	41407,84	0	-14010,08		0	0
0	0	0	0	0		0	0
0	15022,84	15022,84	0	23339,37	15.11.2010	0	0
0	15022,84	15022,84	0	23339,37		0	0
0	0	0	0	0		0	46085,2
0	0	0	0	0		0	0
183475,97	15009,83	15009,83	0	198988,87	15.12.2010	0	0
183475,97	15009,83	15009,83	0	198988,87		0	46085,2
0	0	0	0	0		0	0
0	0	0	0	0		0	0
0	0	0	0	0		13975,36	0
0	0	0	0	0		0	0
0	0	0	0	0		49855,99	0
0	0	0	0	0		0	0
0	1262,86	1262,86	0	37382,88	17.01.2011	0	0
0	1262,86	1262,86	0	37382,88		63831,35	0
0	0	0	0	0		0	0
0	0	0	0	0		0	0
0	23052,23	23052,23	0	2439,97	15.02.2011	0	0
0	23052,23	23052,23	0	2439,97		0	0
0	0	0	0	0		0	0
0	0	0	0	0		20608	0
0	0	0	0	0		0	0
0	47471,07	47471,07	0	-21157,32	15.03.2011	0	0
0	47471,07	47471,07	0	-21157,32		20608	0
0	0	0	0	0		0	0
0	16754,28	16754,28	0	21538,4	15.04.2011	0	0
0	16754,28	16754,28	0	21538,4		0	0
0	0	0	0	0		0	0
0	59262,21	59262,21	0	-31474,05	16.05.2011	0	0
0	59262,21	59262,21	0	-31474,05		0	0
0	0	0	0	0		0	0
0	17161,63	17161,63	0	43735,29	15.06.2011	0	0
0	17161,63	17161,63	0	43735,29		0	0
0	0	0	0	0		0	0
0	0	0	0	0		0	0
0	26847,73	26847,73	0	11673,49	15.07.2011	0	0
0	26847,73	26847,73	0	11673,49		0	0
0	0	0	0	0		0	0
0	0	0	0	0		0	0
0	47883,62	47883,62	0	-44208,59	15.08.2011	0	0
0	47883,62	47883,62	0	-44208,59		0	0
0	0	0	0	0		0	0

0	39403,5	39403,5	0	-25751,78	15.09.2011	0	0	
0	39403,5	39403,5	0	-25751,78		0	0	
0	0	0	0	0		0	0	
0	0	0	0	0		11673,49	0	12.09.2011
0	0	0	0	0		6878,1	0	12.09.2011
0	0	0	0	0		0	0	
0	32100,41	32100,41	0	-2933,48	17.10.2011	0	0	
0	32100,41	32100,41	0	-2933,48		18551,59	0	
0	0	0	0	0		0	0	
54342,27	28574,57	28574,57	0	75548,11	15.11.2011	0	0	
54342,27	28574,57	28574,57	0	75548,11		0	0	
0	0	0	0	0		0	11673,49	02.11.2011
0	0	0	0	0		0	6878,1	02.11.2011
0	0	0	0	0		0	0	
0	0	0	0	0		3974	0	09.11.2011
0	0	0	0	0		2339	0	09.11.2011
0	0	0	0	0		1906	0	09.11.2011
0	0	0	0	0		41562	0	09.11.2011
0	0	0	0	0		0	0	
0	22378,02	22378,02	0	8965,02	15.12.2011	0	0	
0	22378,02	22378,02	0	8965,02		49781	18551,59	
0	0	0	0	0		0	0	
0	0	0	0	0		2316	0	02.12.2011
0	0	0	0	0		0	0	
0	0	0	0	0		23300	0	06.12.2011
0	0	0	0	0		5300	0	06.12.2011
0	0	0	0	0		0	0	
0	0	0	0	0		292	0	07.12.2011
0	0	0	0	0		0	0	
0	15589,25	15589,25	0	30961,32	16.01.2012	0	0	
0	15589,25	15589,25	0	30961,32		31208	0	
0	0	0	0	0		0	0	
0	4951,35	4951,35	0	24095,69	15.02.2012	0	0	
0	4951,35	4951,35	0	24095,69		0	0	
0	0	0	0	0		0	0	
0	0	0	0	0		0	0	
0	0	0	0	0		27159	0	27.02.2012
0	0	0	0	0		1781	0	27.02.2012
0	0	0	0	0		0	0	
0	50509,97	6783,65	43726,32	24122,4	15.03.2012	0	0	
0	50509,97	6783,65	43726,32	24122,4		28940	0	
0	0	0	0	0		0	0	
0	0	0	0	0		5867	0	07.03.2012
0	0	0	0	0		21077	0	07.03.2012
0	0	0	0	0		2325,57	0	07.03.2012
0	0	0	0	0		1494,51	0	07.03.2012
0	0	0	0	0		0	0	
0	15766,2	15766,2	0	32638,31	16.04.2012	0	0	
0	15766,2	15766,2	0	32638,31		30764,08	0	

0	0	0	0	0		0	0
0	0	0	0	0		2007	0 05.04.2012
0	0	0	0	0		6553	0 05.04.2012
0	0	0	0	0		3392	0 05.04.2012
0	0	0	0	0		0	0
0	0	0	0	0		35183	0 06.04.2012
0	0	0	0	0		0	0
0	29346,49	7483,35	21863,14	25304,56	15.05.2012	0	0
0	29346,49	7483,35	21863,14	25304,56		47135	0
0	0	0	0	0		0	0
0	0	0	0	0		658	0 05.05.2012
0	0	0	0	0		6593	0 05.05.2012
0	0	0	0	0		4188	0 05.05.2012
0	0	0	0	0		21349	0 05.05.2012
0	0	0	0	0		0	0
0	16547,17	16547,17	0	34646,95	15.06.2012	0	0
0	16547,17	16547,17	0	34646,95		32788	0
0	0	0	0	0		0	0
0	0	0	0	0		821	0 06.06.2012
0	0	0	0	0		1653	0 06.06.2012
0	0	0	0	0		7484	0 06.06.2012
0	0	0	0	0		2422	0 06.06.2012
0	0	0	0	0		38180	0 06.06.2012
0	0	0	0	0		0	0
0	13506	13506	0	53101,06	16.07.2012	0	0
0	13506	13506	0	53101,06		50560	0
0	0	0	0	0		0	0
0	0	0	0	0		7644	0 09.07.2012
0	0	0	0	0		3099	0 09.07.2012
0	0	0	0	0		54498	0 09.07.2012
0	0	0	0	0		1366	0 09.07.2012
0	0	0	0	0		0	0
0	17133,61	17133,61	0	-8806,35	15.08.2012	0	0
0	17133,61	17133,61	0	-8806,35		66607	0
0	0	0	0	0		0	0
0	0	0	0	0		3721	0 03.08.2012
0	0	0	0	0		3512	0 03.08.2012
0	0	0	0	0		15	0 03.08.2012
0	0	0	0	0		1080	0 03.08.2012
0	0	0	0	0		0	0
0	50892,28	50892,28	0	-31270,87	17.09.2012	0	0
0	50892,28	50892,28	0	-31270,87		8328	0
0	0	0	0	0		0	0
0	0	0	0	0		13653	0 07.09.2012
0	0	0	0	0		5454	0 07.09.2012
0	0	0	0	0		137	0 07.09.2012
0	0	0	0	0		377	0 07.09.2012
0	0	0	0	0		0	0
0	5879,81	5879,81	0	32388,79	15.10.2012	0	0

0	5879,81	5879,81	0	32388,79		19621	0	
0	0	0	0	0		0	0	
0	0	0	0	0		24062	0	05.10.2012
0	0	0	0	0		675	0	05.10.2012
0	0	0	0	0		7254	0	05.10.2012
0	0	0	0	0		6347	0	05.10.2012
0	0	0	0	0		0	0	
0	25787,59	25787,59	0	41733,98	15.11.2012	0	0	
0	25787,59	25787,59	0	41733,98		38338	0	
0	0	0	0	0		0	0	
0	0	0	0	0		668	0	07.11.2012
0	0	0	0	0		6778	0	07.11.2012
0	0	0	0	0		49434	0	07.11.2012
0	0	0	0	0		1750	0	07.11.2012
0	0	0	0	0		0	0	
0	21579,92	21579,92	0	21026,42	17.12.2012	0	0	
0	21579,92	21579,92	0	21026,42		58630	0	
0	0	0	0	0		0	0	
0	0	0	0	0		656	0	06.12.2012
0	0	0	0	0		1273	0	06.12.2012
0	0	0	0	0		7153	0	06.12.2012
0	0	0	0	0		6189	0	06.12.2012
0	0	0	0	0		27335	0	06.12.2012
0	0	0	0	0		0	35183	12.12.2012
0	0	0	0	0		0	21349	12.12.2012
0	0	0	0	0		0	12452,46	12.12.2012
0	0	0	0	0		0	54498	12.12.2012
0	0	0	0	0		0	38180	12.12.2012
0	0	0	0	0		0	0	
0	0	0	0	0		9018,63	0	26.12.2012
0	0	0	0	0		1299,2	0	26.12.2012
0	0	0	0	0		142,1	0	26.12.2012
0	0	0	0	0		10039,79	0	26.12.2012
0	0	0	0	0		53411,29	0	26.12.2012
0	0	0	0	0		1163,86	0	26.12.2012
0	0	0	0	0		0	0	
0	0	0	0	0		5,69	0	27.12.2012
0	0	0	0	0		2318	0	27.12.2012
0	0	0	0	0		0	0	
0	13510,14	13510,14	0	54764,53	15.01.2013	0	0	
0	13510,14	13510,14	0	54764,53		120004,56	161662,46	
237818,24	1111207,71	1041596,63	69611,08	492478,79		826041,3	281536,23	
0	0	0	0	0		0	0	

Просроченная задолженность			Дней	ставка ЦБ	пени		
с	на дату	сумма			по расчёту	камеральная	к уплате
		0	0	0	0	0	0
		0	0	0	0	0	0
01.02.2010	12.02.2010	0	12	8,75	0	0	0
		0	0	0	0	0	0
13.02.2010	23.02.2010	0	11	8,75	0	0	0
24.02.2010	28.02.2010	0	5	8,5	0	0	0
		0	0	0	0	0	0
		0	0	0	0	0	0
01.03.2010	11.03.2010	0	11	8,5	0	0	0
		0	0	0	0	0	0
		0	0	0	0	0	0
12.03.2010	28.03.2010	0	17	8,5	0	0	0
29.03.2010	31.03.2010	0	3	8,25	0	0	0
		0	0	0	0	0	0
		0	0	0	0	0	0
01.04.2010	01.04.2010	0	1	8,25	0	0	0
		0	0	0	0	0	0
02.04.2010	12.04.2010	0	11	8,25	0	0	0
		0	0	0	0	0	0
		0	0	0	0	0	0
13.04.2010	19.04.2010	0	7	8,25	0	0	0
		0	0	0	0	0	0
20.04.2010	29.04.2010	0	10	8,25	0	0	0
30.04.2010	30.04.2010	0	1	8	0	0	0
		0	0	0	0	0	0
		0	0	0	0	0	0
		0	0	0	0	0	0
		0	0	0	0	0	0
		0	0	0	0	0	0
01.05.2010	31.05.2010	0	31	8	0	0	0
		0	0	0	0	0	0
		0	0	0	0	0	0
01.06.2010	10.06.2010	0	10	7,75	0	0	0
		0	0	0	0	0	0
11.06.2010	30.06.2010	0	20	7,75	0	0	0
		0	0	0	0	0	0
		0	0	0	0	0	0
01.07.2010	09.07.2010	0	9	7,75	0	0	0
		0	0	0	0	0	0
10.07.2010	31.07.2010	0	22	7,75	0	0	0
		0	0	0	0	0	0

		0	0	0	0	0	0
01.08.2010	31.08.2010	0	31	7,75	0	0	0
		0	0	0	0	0	0
		0	0	0	0	0	0
01.09.2010	30.09.2010	0	30	7,75	0	0	0
		0	0	0	0	0	0
		0	0	0	0	0	0
01.10.2010	31.10.2010	0	31	7,75	0	0	0
		0	0	0	0	0	0
		0	0	0	0	0	0
		0	0	0	0	0	0
01.11.2010	30.11.2010	0	30	7,75	0	0	0
		0	0	0	0	0	0
		0	0	0	0	0	0
01.12.2010	15.12.2010	0	15	7,75	0	0	0
16.12.2010	24.12.2010	42990,52	9	7,75	99,95	0	0
		0	0	0	0	0	0
25.12.2010	27.12.2010	29015,16	3	7,75	22,49	0	0
		0	0	0	0	0	0
28.12.2010	31.12.2010	0	4	7,75	0	0	0
		0	0	0	0	0	0
		0	12	0	122,44	0	0
01.01.2011	17.01.2011	0	17	7,75	0	0	0
18.01.2011	31.01.2011	16542,05	14	7,75	59,83	0	0
		0	0	0	0	0	0
		16542,05	14	0	59,83	0	0
01.02.2011	07.02.2011	16542,05	7	7,75	29,91	0	0
		0	0	0	0	0	0
08.02.2011	28.02.2011	0	21	7,75	0	0	0
		0	0	0	0	0	0
		0	7	0	29,91	0	0
01.03.2011	31.03.2011	0	31	7,75	0	0	0
		0	0	0	0	0	0
		0	0	0	0	0	0
01.04.2011	30.04.2011	0	30	7,75	0	0	0
		0	0	0	0	0	0
		0	0	0	0	0	0
01.05.2011	31.05.2011	0	31	7,75	0	0	0
		0	0	0	0	0	0
		0	0	0	0	0	0
01.06.2011	15.06.2011	0	15	7,75	0	0	0
16.06.2011	30.06.2011	11016,34	15	7,75	42,69	0	0
		0	0	0	0	0	0
		11016,34	15	0	42,69	26,65	16,04
01.07.2011	15.07.2011	11016,34	15	7,75	42,69	0	0
16.07.2011	31.07.2011	22689,83	16	7,75	93,79	0	0
		0	0	0	0	0	0
		0	31	0	136,47	0	0
01.08.2011	31.08.2011	0	31	7,75	0	0	0

		0	0	0	0	0	0
		0	0	0	0	0	0
01.09.2011	12.09.2011	0	12	7,75	0	0	0
		0	0	0	0	0	0
		0	0	0	0	0	0
13.09.2011	30.09.2011	0	18	7,75	0	0	0
		0	0	0	0	0	0
		0	0	0	0	0	0
01.10.2011	31.10.2011	0	31	7,75	0	0	0
		0	0	0	0	0	0
		0	0	0	0	0	0
		0	0	0	0	0	0
		0	0	0	0	0	0
01.11.2011	09.11.2011	0	9	7,75	0	0	0
		0	0	0	0	0	0
		0	0	0	0	0	0
		0	0	0	0	0	0
10.11.2011	30.11.2011	0	21	7,75	0	0	0
		0	0	0	0	0	0
		0	0	0	0	0	0
01.12.2011	02.12.2011	0	2	7,75	0	0	0
		0	0	0	0	0	0
03.12.2011	06.12.2011	0	4	7,75	0	0	0
		0	0	0	0	0	0
		0	0	0	0	0	0
07.12.2011	07.12.2011	0	1	7,75	0	0	0
		0	0	0	0	0	0
08.12.2011	31.12.2011	0	24	7,75	0	0	0
		0	0	0	0	0	0
		0	0	0	0	0	0
01.01.2012	31.01.2012	0	31	7,75	0	0	0
		0	0	0	0	0	0
		0	0	0	0	0	0
01.02.2012	15.02.2012	0	15	7,75	0	0	0
16.02.2012	27.02.2012	8377,12	12	7,75	25,97	0	0
		0	0	0	0	0	0
		0	0	0	0	0	0
28.02.2012	29.02.2012	0	2	7,75	0	0	0
		0	0	0	0	0	0
		0	12	0	25,97	0	0
01.03.2012	07.03.2012	0	7	7,75	0	0	0
		0	0	0	0	0	0
		0	0	0	0	0	0
		0	0	0	0	0	0
08.03.2012	31.03.2012	0	24	7,75	0	0	0
		0	0	0	0	0	0
		0	0	0	0	0	0

01.04.2012	05.04.2012	0	5	7,75	0	0	0
		0	0	0	0	0	0
		0	0	0	0	0	0
		0	0	0	0	0	0
06.04.2012	06.04.2012	0	1	7,75	0	0	0
		0	0	0	0	0	0
07.04.2012	30.04.2012	0	24	7,75	0	0	0
		0	0	0	0	0	0
		0	0	0	0	0	0
01.05.2012	05.05.2012	0	5	7,75	0	0	0
		0	0	0	0	0	0
		0	0	0	0	0	0
		0	0	0	0	0	0
		0	0	0	0	0	0
06.05.2012	31.05.2012	0	26	7,75	0	0	0
		0	0	0	0	0	0
		0	0	0	0	0	0
01.06.2012	06.06.2012	0	6	7,75	0	0	0
		0	0	0	0	0	0
		0	0	0	0	0	0
		0	0	0	0	0	0
		0	0	0	0	0	0
07.06.2012	30.06.2012	0	24	7,75	0	0	0
		0	0	0	0	0	0
		0	0	0	0	0	0
01.07.2012	09.07.2012	0	9	7,75	0	0	0
		0	0	0	0	0	0
		0	0	0	0	0	0
		0	0	0	0	0	0
		0	0	0	0	0	0
10.07.2012	31.07.2012	0	22	7,75	0	0	0
		0	0	0	0	0	0
		0	0	0	0	0	0
01.08.2012	03.08.2012	0	3	7,75	0	0	0
		0	0	0	0	0	0
		0	0	0	0	0	0
		0	0	0	0	0	0
		0	0	0	0	0	0
04.08.2012	31.08.2012	0	28	7,75	0	0	0
		0	0	0	0	0	0
		0	0	0	0	0	0
01.09.2012	07.09.2012	0	7	7,75	0	0	0
		0	0	0	0	0	0
		0	0	0	0	0	0
		0	0	0	0	0	0
08.09.2012	30.09.2012	0	23	7,75	0	0	0
		0	0	0	0	0	0

		0	0	0	0	0	0
01.10.2012	05.10.2012	0	5	7,75	0	0	0
		0	0	0	0	0	0
		0	0	0	0	0	0
		0	0	0	0	0	0
		0	0	0	0	0	0
06.10.2012	31.10.2012	0	26	7,75	0	0	0
		0	0	0	0	0	0
		0	0	0	0	0	0
01.11.2012	07.11.2012	0	7	7,75	0	0	0
		0	0	0	0	0	0
		0	0	0	0	0	0
		0	0	0	0	0	0
		0	0	0	0	0	0
08.11.2012	30.11.2012	0	23	7,75	0	0	0
		0	0	0	0	0	0
		0	0	0	0	0	0
01.12.2012	06.12.2012	0	6	7,75	0	0	0
		0	0	0	0	0	0
		0	0	0	0	0	0
		0	0	0	0	0	0
		0	0	0	0	0	0
		0	0	0	0	0	0
		0	0	0	0	0	0
		0	0	0	0	0	0
		0	0	0	0	0	0
		0	0	0	0	0	0
		0	0	0	0	0	0
		0	0	0	0	0	0
		0	0	0	0	0	0
		0	0	0	0	0	0
		0	0	0	0	0	0
07.12.2012	26.12.2012	0	20	7,75	0	0	0
		0	0	0	0	0	0
		0	0	0	0	0	0
		0	0	0	0	0	0
		0	0	0	0	0	0
		0	0	0	0	0	0
		0	0	0	0	0	0
		0	0	0	0	0	0
27.12.2012	27.12.2012	-38180	1	7,75	-9,86	0	0
		0	0	0	0	0	0
		0	0	0	0	0	0
28.12.2012	31.12.2012	0	4	7,75	0	0	0
		0	0	0	0	0	0
		0	0	0	-9,86	0	0
		0	91	0	407,45	26,65	380,8
01.01.2013	31.01.2013	0	31	7,75	0	0	0

2. 01.10.2012 - 31.12.2012
 Исполнитель:

[Handwritten signature]
 Ref - Копина Е.А.